



# ОБЩИНА ИСКЪР, ОБЛАСТ ПЛЕВЕН

5868 гр. Искър, ул. „Г. Димитров“ 38, e-mail: iskar@iskarbg.bg, тел. код: 06516, тел. 24-24, факс 21-96

ДО  
ОБЩИНСКИ СЪВЕТ  
ГР. ИСКЪР



ОБЩИНСКИ СЪВЕТ гр. ИСКЪР

Вх. № 3

11.01.2022 год.

## ПРЕДЛОЖЕНИЕ

от инж. Валентин Василев Йорданов – Кмет на община Искър

Относно: Обсъждане и приемане на Информация за състоянието и анализ на безработицата в община Искър към 31.12.2021 г.

### УВАЖАЕМИ ОБЩИНСКИ СЪВЕТНИЦИ,

Съгласно плана за работа на Общински съвет – Искър за първото шестмесечие на 2022 г., приет с Решение № 341 от 22.12.2021 г. по Протокол № 33, предлагам на Вашето внимание за обсъждане и приемане *Информация за състоянието и анализ на безработицата в община Искър към 31.12.2021 г.* Информацията е предоставена на община Искър от Дирекция „Бюро по труда“ гр. Долна Митрополия.

Предвид гореизложеното и във връзка с чл.21, ал.1, т.23 от Закона за местното самоуправление и местната администрация, предлагам Общински съвет – Искър, гр. Искър да вземе следното

### РЕШЕНИЕ:

Приема Информация за състоянието и анализ на безработицата в община Искър към 31.12.2021 г.

ВНОСИТЕЛ,

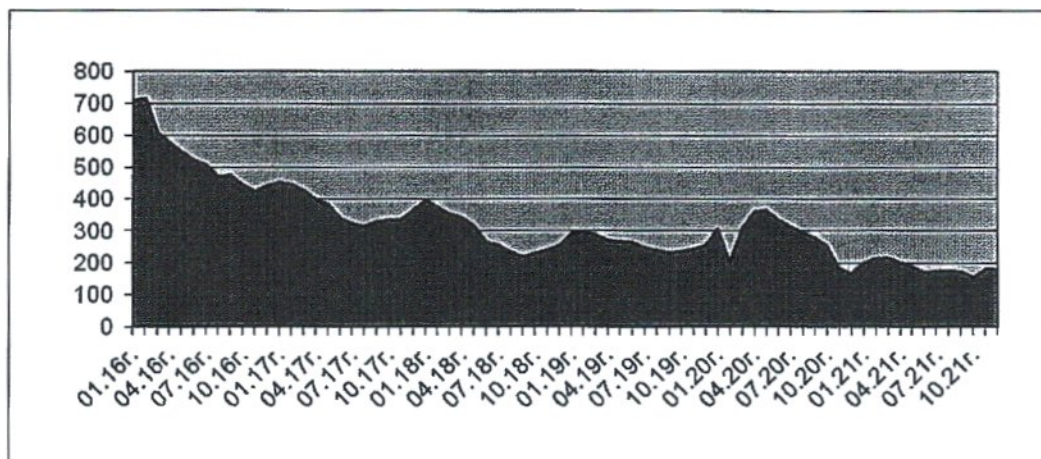
инж. Валентин Йорданов  
Кмет на община Искър



**ИНФОРМАЦИЯ**  
**ЗА БЕЗРАБОТИЦАТА В ОБЩИНА ИСКЪР КЪМ 31.12.2021 год.**

**Регистрирани безработни лица в община Искър – 179 бр.**


**Равнище на безработицата –10,43%**



**Безработни жени**

Безработните жени са 84 – 46.93% от безработните лица за общината.

- 45,23% от безработните жени са на възраст над 50 години;
- 71.43% са без специалност и професия;
- 55.95% от безработните жени са с основно и по-ниско образование;
- 2.4% от жените са продължително безработни.



**Безработни младежи до 29 години.**

Безработните младежи до 29 години са 16 души –8.9% от регистрираните безработни в общината

- 43.75% от тази група са жени;
- 62.5% са без специалност и професия;
- 25% от безработните младежи са с основно и по-ниско образование.

**Безработни лица с намалена трудоспособност**

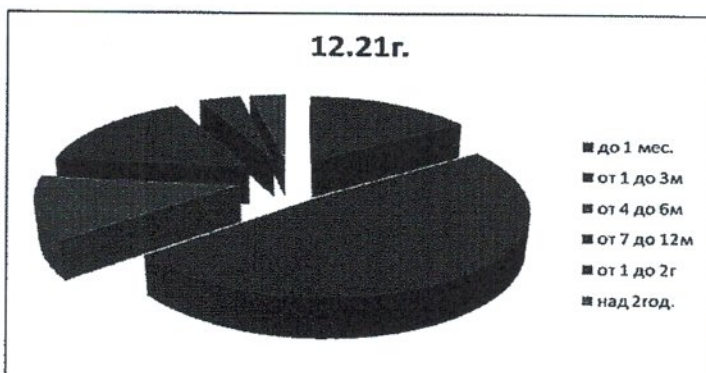
Регистрираните безработни с намалена трудоспособност са 12 души или 6.7% от всички безработни от общината.



### Продължително безработни лица

Безработните лица с продължителност на регистрация над 1 година са 15.64% /28 души/ от всички безработни лица.

- Безработните с престой на пазара на труда от една до две години са 13 души или 7,26% от всички безработни.
- Безработните с престой на пазара на труда над 2 години са 6 души или 3.35% от всички безработни.
- 30.76% от продължително безработните са без специалност и професия;
- 30.76% от продължително безработните са с основно и по-ниско образование.



	брой лица включени от началото на 2021г.
<b>НАЦИОНАЛНИ ПРОГРАМИ И ПРОЕКТИ ПО ОП"РЧР"</b>	
Програма "Старт на кариерата"	1
Регионални програми за обучение и заетост	10
Програма за обучение и заетост на продължително безработни лица-аварийни дейности	15
План за обучения, провеждани от ДП БГЦПО в изпълнение на публичните задачи по чл.60а, ал.10 от ЗНЗ за 2020г./ 2021г.	13
Проект „Родители в заетост“	3
Проект "Заетост за теб"	6
<b>НАСЪРЧИТЕЛНИ МЕРКИ ОТ ЗНЗ</b>	
За безработни младежи до 29 год. Възраст (чл. 36, ал. 1)	2
Насърчаване на работодателите да наемат безработни лица с непрекъснато поддържана регистрация не по-малко от 6 месеца, безработни до 24 год., с основно и по-ниско образование и над 50 г. (чл.51, ал.1 от ЗНЗ)	4
За лица с трайни увреждания , вкл. военноинвалиди (чл. 52)	1
За безработни над 55-годишна възраст (чл. 55а)	1
За продължително безработни лица (чл. 55в)	1