
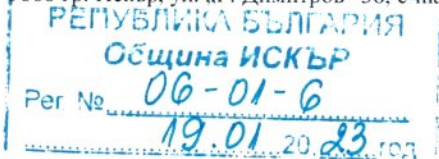




ОБЩИНА ИСКЪР, ОБЛАСТ ПЛЕВЕН

5868 гр. Искър, ул. „Г. Димитров“ 38, e-mail: iskar@iskarbg.bg, тел. код: 06516, тел. 24-24, факс 21-96



ДО
ОБЩИНСКИ СЪВЕТ
ГР. ИСКЪР

ПРЕДЛОЖЕНИЕ

от инж. Валентин Василев Йорданов – Кмет на община Искър

Относно: Обсъждане и приемане на Информация за състоянието и анализ на безработицата в община Искър към 31.12.2022 г.

УВАЖАЕМИ ОБЩИНСКИ СЪВЕТНИЦИ,

Съгласно плана за работа на Общински съвет – Искър за първото шестмесечие на 2023 г., приет с Решение № 486 от 16.12.2022 г. по Протокол № 47, предлагам на Вашето внимание за обсъждане и приемане *Информация за състоянието и анализ на безработицата в община Искър към 31.12.2022 г.* Информацията е предоставена на община Искър от Дирекция „Бюро по труда“ гр. Долна Митрополия.

Предвид гореизложеното и във връзка с чл.21, ал.1, т.23 от Закона за местното самоуправление и местната администрация, предлагам Общински съвет – Искър, гр. Искър да вземе следното

РЕШЕНИЕ:

Приема информация за състоянието и анализ на безработицата в община Искър към 31.12.2022 г.

ВНОСИТЕЛ,

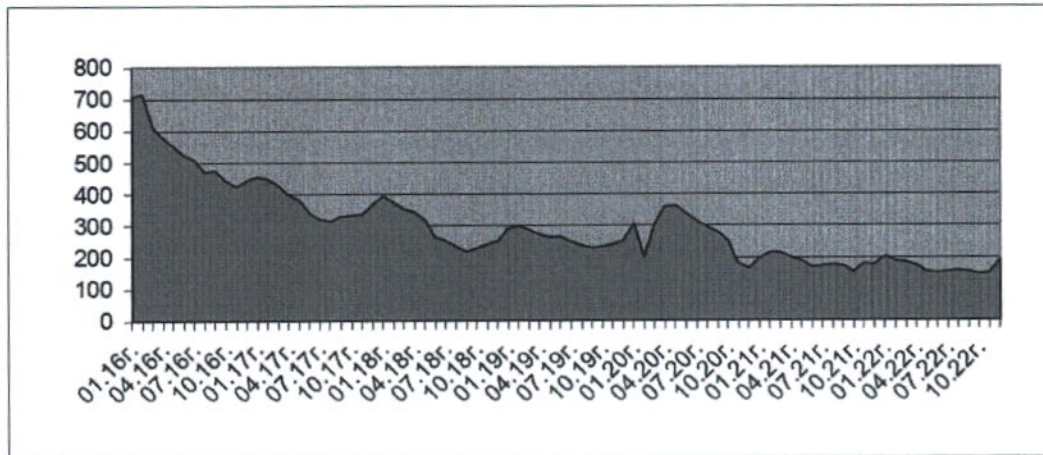
инж. Валентин Йорданов
Кмет на община Искър



ИНФОРМАЦИЯ
ЗА БЕЗРАБОТИЦАТА В ОБЩИНА ИСКЪР КЪМ 31.12.2022 год.

Регистрирани безработни лица в община Искър – 191 бр.

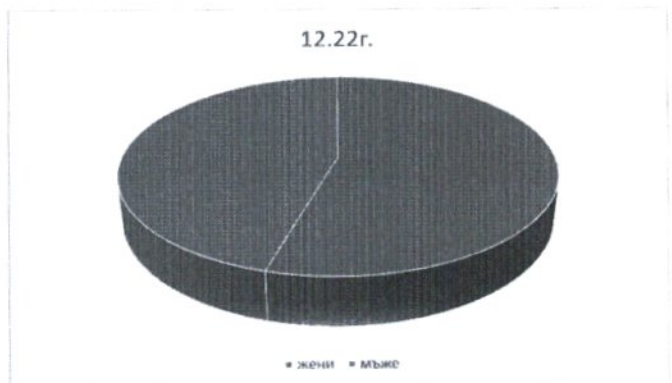
Равнище на безработицата –11.13%



Безработни жени

Безработните жени са 104 – 54,45% от безработните лица за общината.

- 23,08% от безработните жени са на възраст над 50 години;
- 68.27% са без специалност и професия;
- 56.73% от безработните жени са с основно и по-ниско образование;
- 3.85% от жените са продължително безработни.



Безработни младежи до 29 години.

Безработните младежи до 29 години са 16 души –8.38% от регистрираните безработни в общината

- 56.25% от тази група са жени;
- 50% са без специалност и професия;
- 31.25% от безработните младежи са с основно и по-ниско образование.

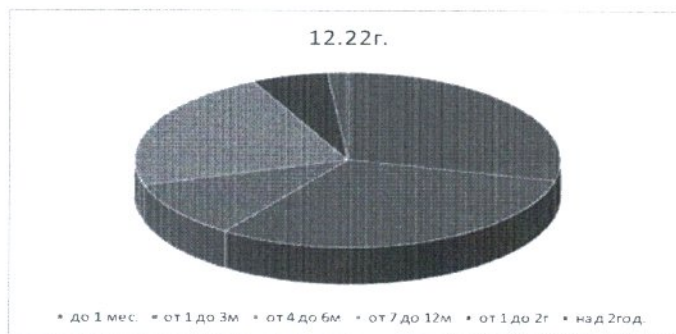
Безработни лица с намалена трудоспособност

Регистрираните безработни с намалена трудоспособност са 8 души или 4.19% от всички безработни от общината.

Продължително безработни лица

Безработните лица с продължителност на регистрацията над 1 година са 7.33% /14 души/ от всички безработни лица.

- Безработните с престой на пазара на труда от една до две години са 11 души или 5.76% от всички безработни.
- Безработните с престой на пазара на труда над 2 години са 3 души или 1.57% от всички безработни.
- 64.28% от продължително безработните са без специалност и професия;
- 57.14% от продължително безработните са с основно и по-ниско образование.



	брой лица включени от началото на 2022г.
НАЦИОНАЛНИ ПРОГРАМИ И ПРОЕКТИ ПО ОП"РЧР"	
Национална програма "Помощ за пенсиониране"	1
Регионални програми за обучение и заетост	23
Програма "Старт на кариерата"	1
План за обучения, провеждани от ДП БГЦПО в изпълнение на публичните задачи по чл.60а, ал.10 от ЗНЗ за 2020г./ 2021г.	11
Проект "Заетост за теб"	16
НАСЪРЧИТЕЛНИ МЕРКИ ОТ ЗНЗ	
За безработни младежи до 29 год. Възраст (чл. 36, ал. 1)	1
За младежи с трайни увреждания или военноинвалиди, както и от социални заведения (чл. 36, ал. 2)	1
Насърчаване на работодателите да приемат за стажуване младежи до 29 години (чл. 41 от ЗНЗ)	1
Териториална мобилност на безработните лица, чрез осигуряване на заетост извън границите на населеното място по местоживееене - за ежедневни транспортни разходи и за транспортни разходи за представяне пред работодател (чл. 42, ал. 2)	1
За първите пет разкрити работни места от работодатели-микропредприятия /чл. 50/	7
Насърчаване на работодателите да наемат безработни лица с непрекъснато поддържана регистрацията не по-малко от 6 месеца, безработни до 24 год., с основно и по-ниско образование и над 50 г. (чл.51, ал.1 от ЗНЗ)	6